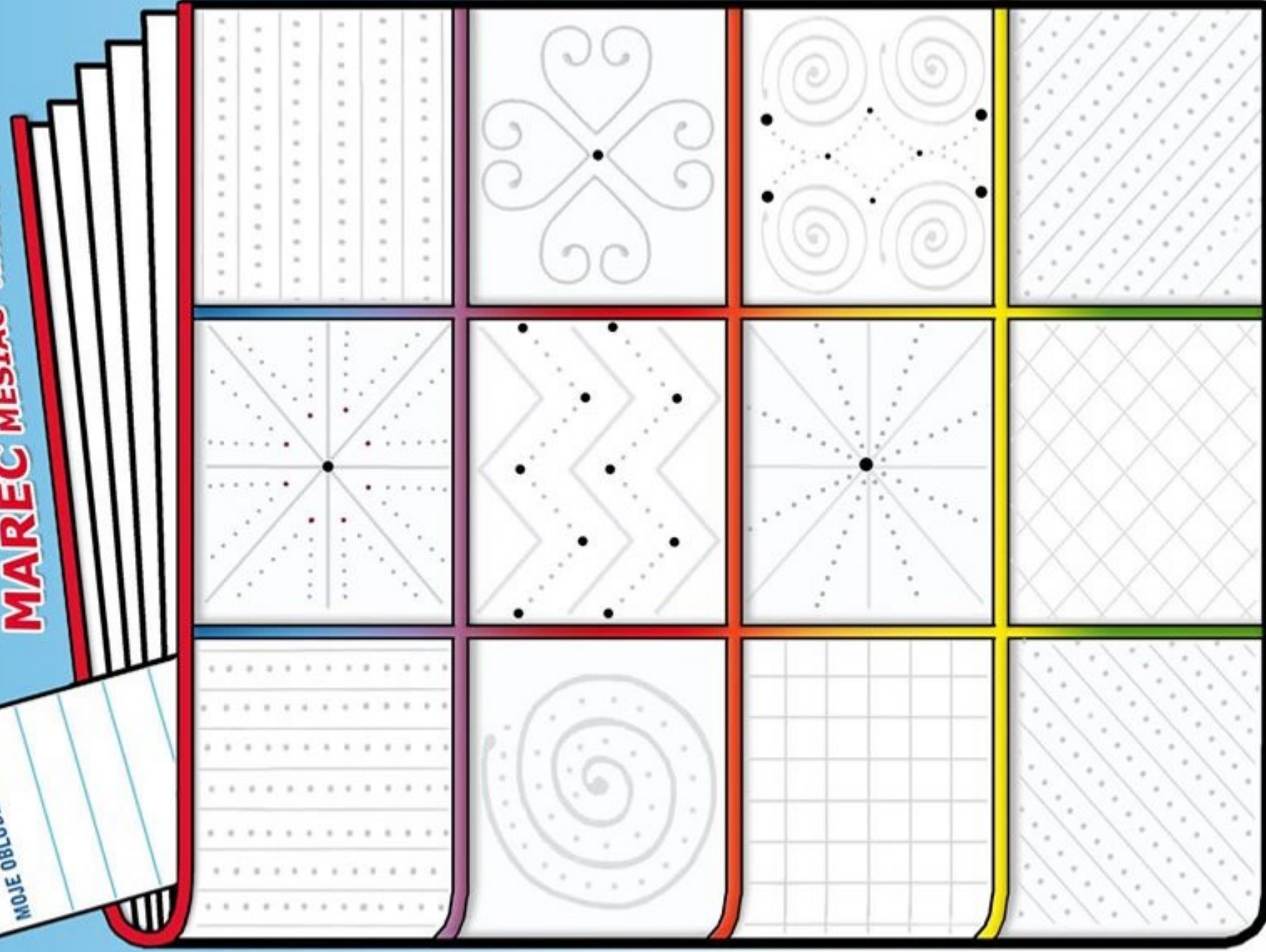


# JA SOM UŽ MAJSTER

GRAFOMOTORICKÉ cvičenia

MAREC MESIAC KNIHY



Námet a ilustrácie: Mária Nováková

Zober si farebné pastelky a obkresli nimi vzory v jednotlivých štvorcíkoch. **Obkresľuj nielen prerusované, ale aj plné sivé čiary.** Keď bude obal knihy hotový, na záložku môžeš napísať názvy obľúbených kníh, ktoré si čítal.

# BUBÁK BOBO

PSÍČEK BOBÍK V BÚDE BÝVA,  
BUBÁK BOBO SA V NEJ SKRÝVA.  
BUBU-BUBU, BOBO STRAŠÍ,  
BOBÍKA VŠAK NENASTRAŠÍ.  
VRČÍ, BREŠE, CERÍ ZUBY,  
BUBÁK BOBO BEŽÍ Z BÚDY.



Do okienka napíš, koľko  
písmeniek **B** je v básničke.

# B B B B




# B B B B


Obrázky v okienku pomenuj a pozorne počúvaj, kde sa nachádza v slove hláska "B".  
Podľa toho vyfarbi prvý, prostredný alebo posledný krúžok. Ktorý obrázok má v slove dve hlásky "B"? (bubon)



Bicykel



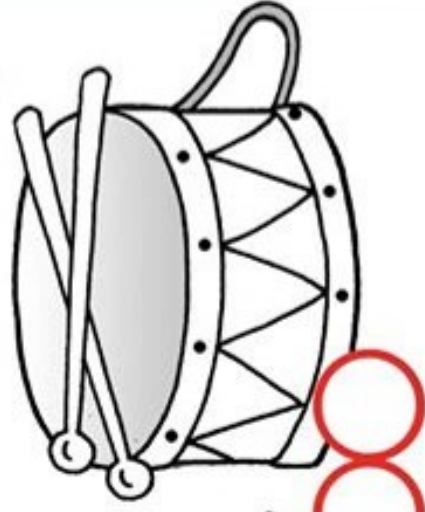
taBuľa




zuB



BuBon



# MOJA DOMÁČA ŠKOLA



A large maze with a path leading to five empty boxes. The path starts from a central point and winds through the maze to the first box. From the first box, the path continues to the second box, then to the third box, then to the fourth box, and finally to the fifth box. The path ends at the fifth box.

Below the maze are five large, dotted letters: O, A, L, S, K. Each letter is accompanied by a small illustration: a monkey for O, a pineapple for A, a beach ball for L, a strawberry for S, and a die for K.

Below the maze are five empty boxes for writing. Below these boxes are five large, dotted letters: J, E, H, R, A. Each letter is accompanied by a small illustration: a hedgehog for J, a coin for E, a fish for H, a cup for R, and a pineapple for A.

Namet a ilustrácie: *Mária Nováková*

Do okienok, ku ktorým vedú cestičky od horných obrázkov, **napiš PÍSMENÁ**, ktoré sú pri týchto obrázkoch. S pomocou dospelého prečítaj vetu.  
Ak písmená ešte nepoznáš, **ZAČIAŤOČNÉ HLÁSKY** obrázkov ti prezradia význam PÍSMEN. Vieš o tom, že **HLÁSKA** je **ZVUK PÍSMENA**?

# P Í S M E N K O V O

